

BK 800



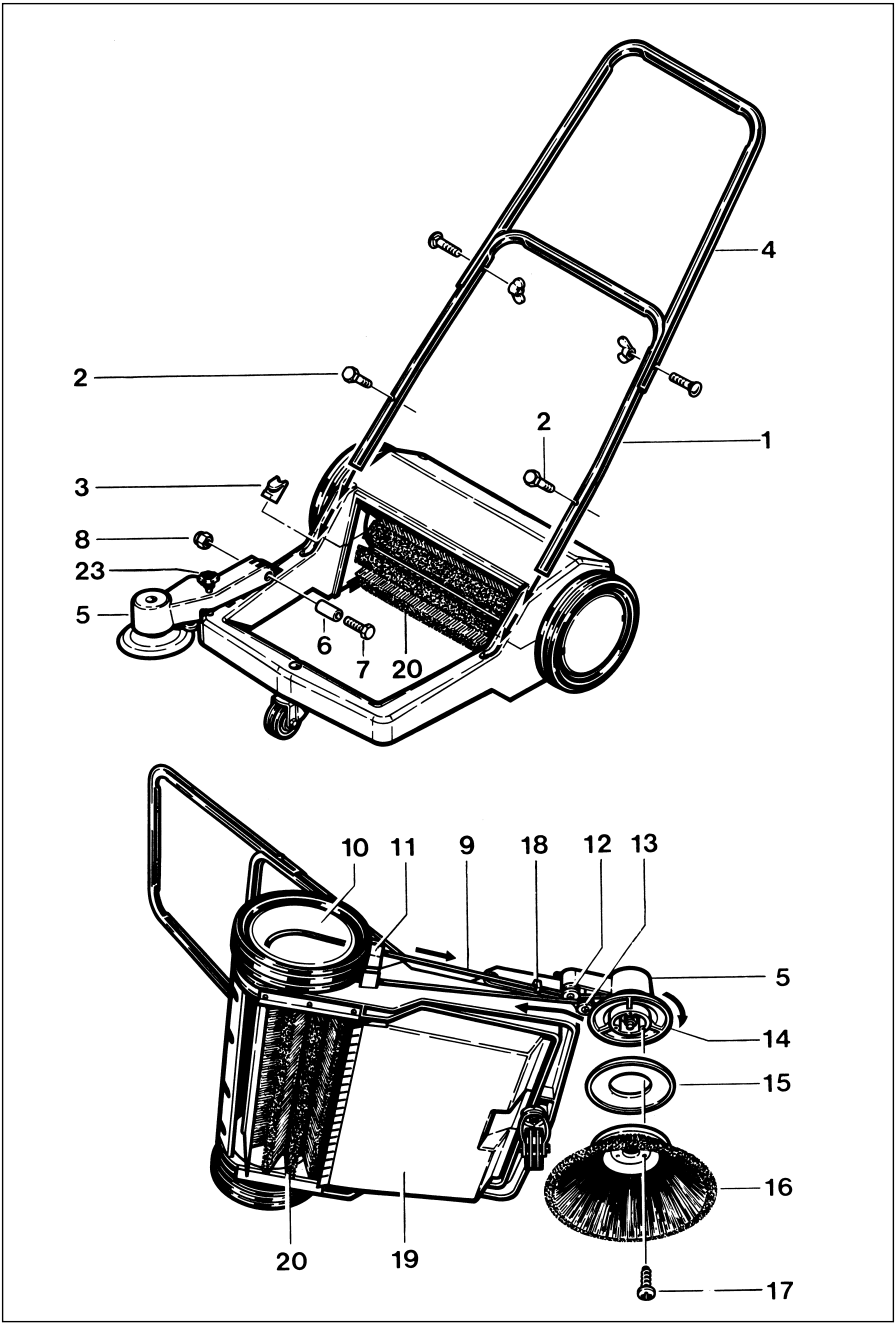
Nilfisk
ALTO

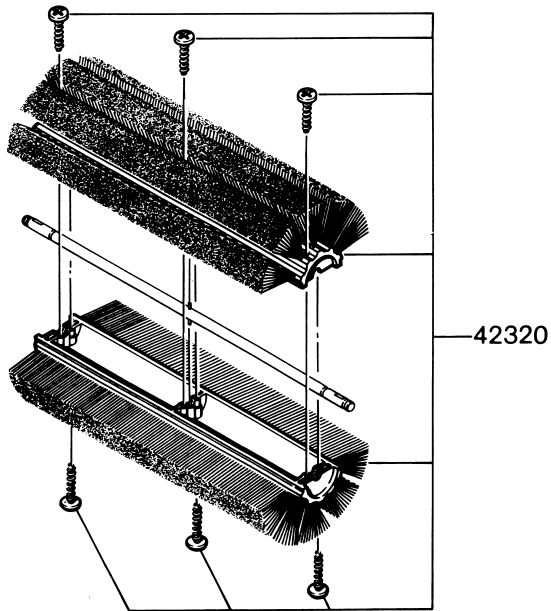
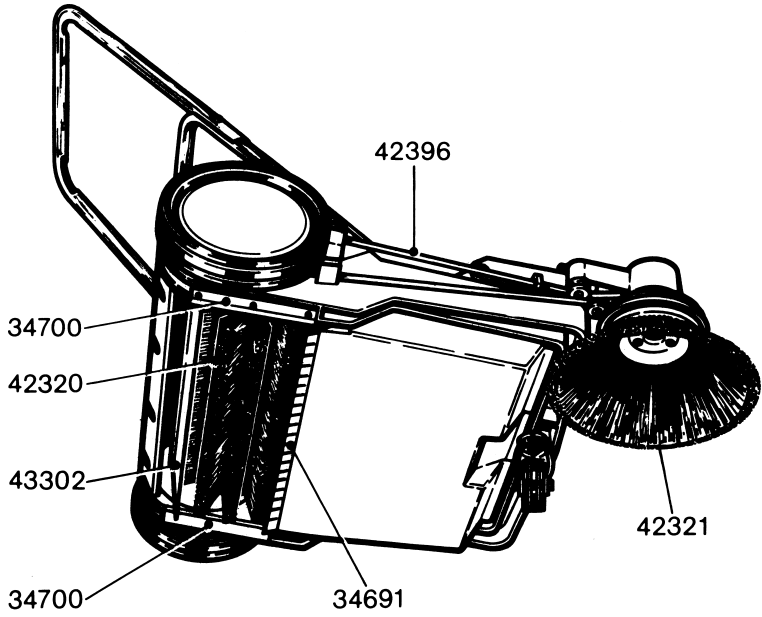
Why Compromise

Ⓓ Instruktionsbog

Wap
KEW

TECHNOLOGIES







LÆS INSTRUKTIONSBOKEN OG FØLG SIKKERHEDS- ANVISNINGERNE !



SIKKERHEDS ANVISNINGER

For at undgå risiko for brand eller beskadigelse, læs følgende anvisninger:

- Fej ikke giftigt, kræftfremkaldende eller andre skadelige/farlige stoffer
- Fej ikke brandende eller glødende ting som f.eks. cigaretter, tændstikker eller lignende.
- Ved tømning af glas, metal eller andre skarpe genstande fra affaldsbeholderen, brug da altid tykke hansker for at undgå skade.
- Affaldsbeholderen skal altid tømmes efter brug
- Fejemaskinen er ikke velegnet til fejning af væsker

UDPAKNING OG SAMLING

Fejemaskinen er kun delvist samlet, for at minimere emballage forbruget. Håndtaget og armen til sidebørsten skal monteres på rammen.

- ž Udpak fejmaskinen og placer den på en fladt underlag
- ž Fjern affaldsbeholderen og udpak delene indeni
- Tjek at alle delene samt instruktionsbogen er fjernet fra emballagen
- Monter håndtaget nederst del (1) på rammen og monter boltene (2) M 6 x 35.
- Pres plastik delen (3) ind mellem håndtag og rammen.
- Monter den øverste del af håndtaget (4) på den nederste del

MONTERING AF SIDEBØRSTE

- Monter armen til sidebørsten (5) på rammen med bøsningen (6)
- Monter boldten (7) M 8 x 40 fra indersiden, spænd den godt fars med den selvlåsene møtrik (8)
- Slå armen for sidebørsten op
- Monter bæltet (9) I rillen på kørehjulet (10) og på anlægsfladerne (11). Tag den øverste del af bæltet og sæt det på hjulet (12) og derefter på rillen på børste dækslet (14). Træk det derefter mellem børste dækslet (14) og hjulet (13)

- Montering af sidebørsten (16).
Placer beskyttelsespladen (15) på børste dækslet (14) således at den åbne side er synlig. Placer sidebørsten (16) og spænd det sammen med de tre special skrue (17). Beskyttelsespladen (15) skal kunne dreje frit.
- Slå armen (5) ned og tjek at bæltet (9) er under guden (18). Påsæt beholderen (19). Og fejmaskinen er nu klar til brug
- Hvis sode børsten (16) rotere I den forkerte retning (fejer væk fra maskinen) er bæltet forkert monteret.

BRUG

Sidebørsten skubbes ned, for at kve feje helt op til væg eller ligende. Justér sidebørsten således at 1/3 af børsterne røre, dette gøres ved at dreje på håndtaget (23)

- Beholderen fjernes ved at løfte I håndtaget, tøm den altid I en dertil beregnet affaldscontainer eller ligende, sæt beholderen på plads og præs let indtil den sidder korrekt.

Beholderen skal tømmes regelmæssigt, da fejning ikke er muligt med en fuld beholder.

VEDLIGEHOLDELSE

Rengør maskinen efter brug, fjern alle affalds rester fra børsterne og bæltet.

Gear samt andre indvendige dele er vedligeholdsfri

Tjek gummipakningen der tætnet mellem maskine og underlag for slitage, ved kraftig slitage bør den udskiftes.

Tjek hoved fejvejsen (Nr. 42320) for slitage, den kan nemt skiftes ved at fjern de 3 skruerne hvor efter børsten deles I to.

Tjek side børsten (Nr. 42321) for slitage. Den bør udskiftes når 1/3 af børsterne I lavest position ikke længere er I kontakt med overfladen. Side børsten udskiftet let ved at afmontere de 3 skruer.



FEJLFINDING

Fejl	Årsag	Udbedring
‡ Det er svært at skubbe maskinen korrekt	> Side børsten sider for lavt	Justér side børsten
	> Der sider noget i klemme under maskinen	Fjern det.
‡ Dårlig opsamling	> bånd/snor i børsten	Fjern det
	> Beholderen er fuld	Tøm den
	> Side børsten røre ikke overfladen	Justér den korrekt
	> Slidte eller beskadige gummi pakninger på beholderen	Udskift pakningen
‡ Støver kraftigt	> Beholderen er fuld	Tøm den
	> Gummipakningen tætnet ikke	Udskift pakningen
	> Fejehastigheden er for høj	Reducer hastigheden. Ved høj hastighed løft sidebørsten op.
‡ Reducer hastigheden. Ved høj hastighed løft sidebørsten op.	> Der er opbygget fint støv omkring hoved feje valsen.	Rengør området bag hoved feje valsen.

GARANTI

Denne maskine er omfattet af vore normale

garanti bestemmelser, vi forbeholder os ret til at

ændre/forbedre maskinen.

ALTO HEADQUARTERS

ALTO U.S. Inc.
390 South Woods Mill Road
Suite 300
Chesterfield
USA-Missouri 63017-3433
Tel.: (+1) 31 42 05 12 20
Fax: (+1) 31 42 05 15 44

SUBSIDIARIES/DIVISIONS**AUSTRALIA**

ALTO Overseas Inc.
11/8 Resolution Drive
P.O.Box 797
AUS-Caringbah, N.S.W. 2229
Tel: (+61) 295 24 61 22
Fax: (+61) 295 24 52 56

AUSTRIA

Wap Reinigungssysteme GmbH
Metzgerstr. 68
A-5101 Bergheim/Salzburg
Phone: (+43) 662 45 64 00-14
Fax: (+43) 662 45 64 00-55
Mobil: (+43) 664 12 49 55 0

BRASIL

Wap do Brasil Ltda.
Rua 25 de Agosto, 608
Jardim Pinhais
CEP 83323-260 Pinhais/Paraná
BR-Brasil
Tel./Fax (+55) 41 86 74 02 6

CANADA

ALTO Canada
24 Constellation Road
Rexdale
C-Ontario M9W 1K1
Tel: 1 41 66 75 58 30
Fax: 1 41 66 75 69 89

CZECHIA

Wap čistící systémy s.r.o.
Zateckých 9
CZ-140 00 Praha 4
Tel. (+420) 02 / 42 78 38
Fax (+420) 02 / 42 19 25

Wap čistící systémy s.r.o.
Mucednicka 3
CZ-61600 Brno
Tel. (+420) 05 / 41 21 48 85
Fax (+420) 05 / 41 21 48 87

DENMARK

ALTO Danmark A/S
Industrivarteret
DK-9560 Hadsund
Tel: (+45) 72 18 21 00
Fax: (+45) 72 18 21 05

ALTO Danmark A/S
(food division)
Blytækkervej 2,
DK-9000 Aalborg 10
Tel: (+45) 72 18 21 00
Fax: (+45) 72 18 20 99

FRANCE

ALTO France S.A.
B.P. 44, 4 Place d'Ostwald
F-67036 Strasbourg Cedex 2
Tel: (+33) 3 88 28 84 00
Fax: (+33) 3 88 30 05 00

GERMANY

Wap KundenCenter
Tel. (+49) 0180 / 5 37 37 37
Fax (+49) 0180 / 5 37 37 38
e-mail: center@wap-online.de
Besuchen Sie uns im Internet:
http://www.wap-online.com

Wap-Zentrale Bellenberg
Hauptverwaltung
Wap Reinigungssysteme GmbH & Co
D-89287 Bellenberg
Guido-Oberdorfer-Straße 2-8
Tel. (+49) 07306 / 72-0
Fax (+49) 07306 / 7 22 00

RegionalCenter Frankfurt
D-63452 Hanau
Moselstraße 2b
Tel. (+49) 06181 / 18 72-0
Fax (+49) 06181 / 18 72-11
e-mail: rcfm@wap-online.de

RegionalCenter Hannover
D-29227 Celle
Wernerusstraße 25
Tel. (+49) 05141 / 95 55-0
Fax (+49) 05141 / 95 55-95
e-mail: rchann@wap-online.de

RegionalCenter Köln
D-51145 Köln-Porz
Kaiserstraße 127
Tel. (+49) 02203 / 9 22 99-0
Fax (+49) 02203 / 9 22 99-25
e-mail: rckoeln@wap-online.de

RegionalCenter Leipzig
D-04416 Markkleeberg
Wachau/Gewerbegebiet
Südring 16
Tel. (+49) 034297 / 4 87 25
Fax (+49) 034297 / 4 93 57
e-mail: rcleip@wap-online.de

RegionalCenter München
D-85716 Unterschleißheim
Furtweg 11
Tel. (+49) 089 / 32 15 02-0
Fax (+49) 089 / 32 15 02-40
e-mail: rcmuen@wap-online.de

RegionalCenter Stuttgart
D-71069 Sindelfingen
OT Darmsheim
Dornierstraße 7
Tel. (+49) 07031 / 76 70-0
Fax (+49) 07031 / 76 70-20
e-mail: rcstut@wap-online.de

RegionalCenter Ulm
D-89287 Bellenberg
Guido-Oberdorfer-Straße 2-8
Tel. (+49) 07306 / 72-195
Fax (+49) 07306 / 3 41 29
e-mail: rculm@wap-online.de

GREAT BRITAIN

ALTO Cleaning Systems(UK)Ltd.
Gilwily Industrial Estate
GB-Penrith, Cumbria CA11 9BN
Tel: (+44) 1 7 68 86 89 95
Fax: (+44) 1 7 68 86 47 13
Telex: 64309 kewg

ASIA

Alto Hong Kong
Representative Office
RM 602, Tower B, Regent Ctr.
70, Ta Chung Ping Street
Kwai chun
HK-Hong Kong
Tel. (+852) 26 10 10 42
Fax (+852) 26 10 10 47

JAPAN

ALTO Danmark A/S Japan
Representative Office
Naruse-build 4F
7-2 Shinbashi 1-Chome, Minato-Ku
J-Tokyo 105-004
Tel: (+81) 3 35 69 38 07
Fax: (+81) 3 35 69 38 08

Wap Representative Office
Japan
25-6, Honode Cho
Adachi-Ku
J-Tokyo - 120-0021
Tel. (+81) 3 / 52 44 07 82
Fax (+81) 3 / 52 44 07 83

KROATIA

Wap sistemi za čišćenje, d.o.o.
HR-10000 Zagreb
Florijana Andrašeca 14
Tel. (+385) 01 / 3 09 49 07
(+385) 01 / 3 09 49 09
Fax (+385) 01 / 3 09 49 06

NETHERLANDS

WAP/ALTO Nederland B.V.
Stuurtweg 4C,
NL-4131 NJ Vianen
Tel: (+31) (0) 3 47 32 40 00
Fax: (+31) (0) 3 47 32 40 01

Wap (NL) B.V.
NL-3371 MA Hardinxveld-
Giessendam
Transportweg 53-57
Postbus 65
Tel. (+31) 01846 / 1 81 44
Fax (+31) 01846 / 1 41 13
e-mail: wap.nl@wxs.nl

NORWAY

ALTO Norge AS
Bjørnerudveien 21
Postboks 64, Bjørndal,
N-1266 Oslo
Tel: (+47) 22 75 17 70
Fax: (+47) 22 75 17 71

SINGAPORE

ALTO Danmark A/S
Representative Office
271 Bukit Timah Road
#04-11 Balmoral Plaza
SG-Singapore 259708
Tel: (+65) 8 36 64 55
Fax: (+65) 8 36 64 56

SLOWAKIA

Wap čistiacie systémy spol. s.r.o.
SK-83237 Bratislava
Vajnorská 135
Tel. (+421) 7 44 25 96 64
Fax (+421) 7 44 25 79 44

SLOVENIA

Wap čistilni sistemi, d.o.o.
SLO-1110 Ljubljana
Letališka 33
Tel. (+368) 61 44 23 42
Fax (+368) 61 1 40 42 94

SOUTH AFRICA

Wap South Africa (Pty) Ltd.
ZA-Kempton Park (T) 1620
P.O. Box 2122
Tel. (+27) 11 97 57 06 0
Fax (+27) 11 39 43 08 1

SPAIN

Hidrolimpia, S.L.
E-28760 Tres Cantos - Madrid
Ronda de Valdecarrizo 9
- Modulo 5 -
Tel. (+34) 091 / 804 62 56
Fax (+34) 091 / 804 64 63

SWEDEN

ALTO Sverige AB
Aminogatan 18, Box 40 29
S-431 04 Mölndal
Tel: (+46) 31 27 16 00
Fax: (+46) 31 87 24 19

SWITZERLAND

Wap Reinigungssysteme
(Schweiz) AG
CH-5042 Hirschtal / AG
Holzikerstraße 488
Tel. (+4041) 062 / 7 39 32 50
Fax (+4041) 062 / 7 39 32 51

Wap Reinigungssysteme
(Schweiz) AG
CH-1029 Villars-Ste-Croix
Zone industrielle
Croix du Péage
Tel. (+4041) 021 / 6 35 32 74
Fax (+4041) 021 / 6 35 32 75

USA

ALTO U.S.Inc
2100 Highway 265
Springdale
USA-Arkansas 72764
Tel: (+1) 50 17 50 10 00
Fax: (+1) 50 17 56 07 19

ALTO U.S.Inc
1100 Haskins Road
Bowling Green
USA-Ohio 43402
Tel: (+1) 41 93 52 75 11
Fax: (+1) 41 93 53 71 87

ALTO U.S.Inc
P.O.Box 4369
1500 North Belcher Road
Clearwater
USA-Florida 33765
Tel: (+1) 72 74 61 45 55
Fax: (+1) 72 74 61 51 93